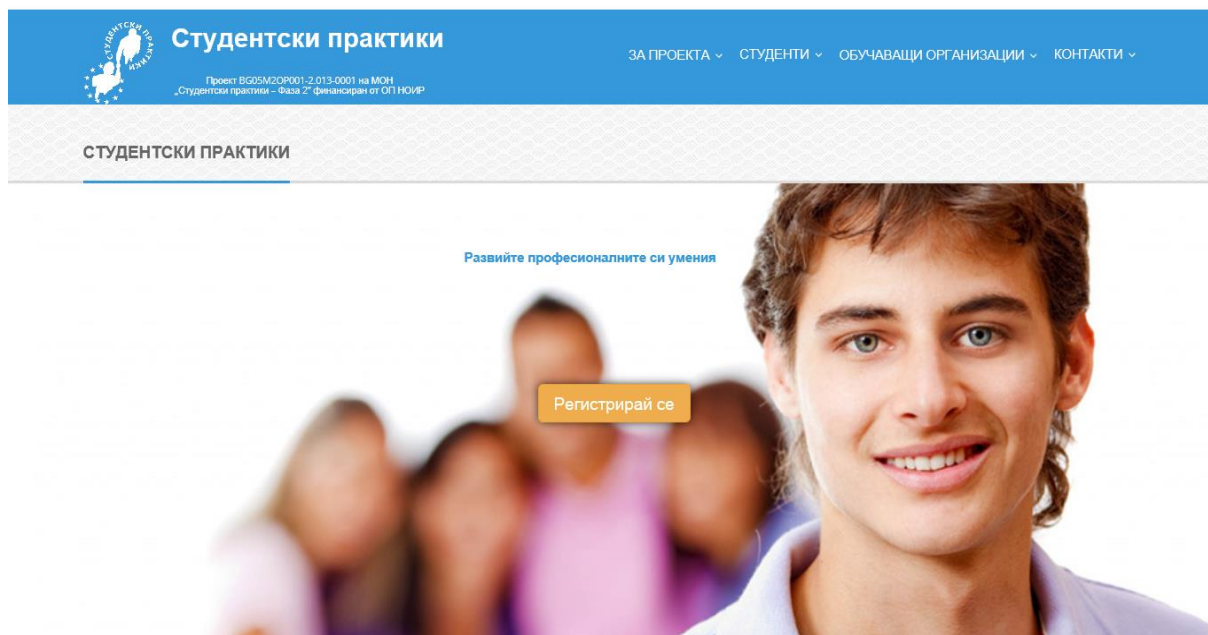


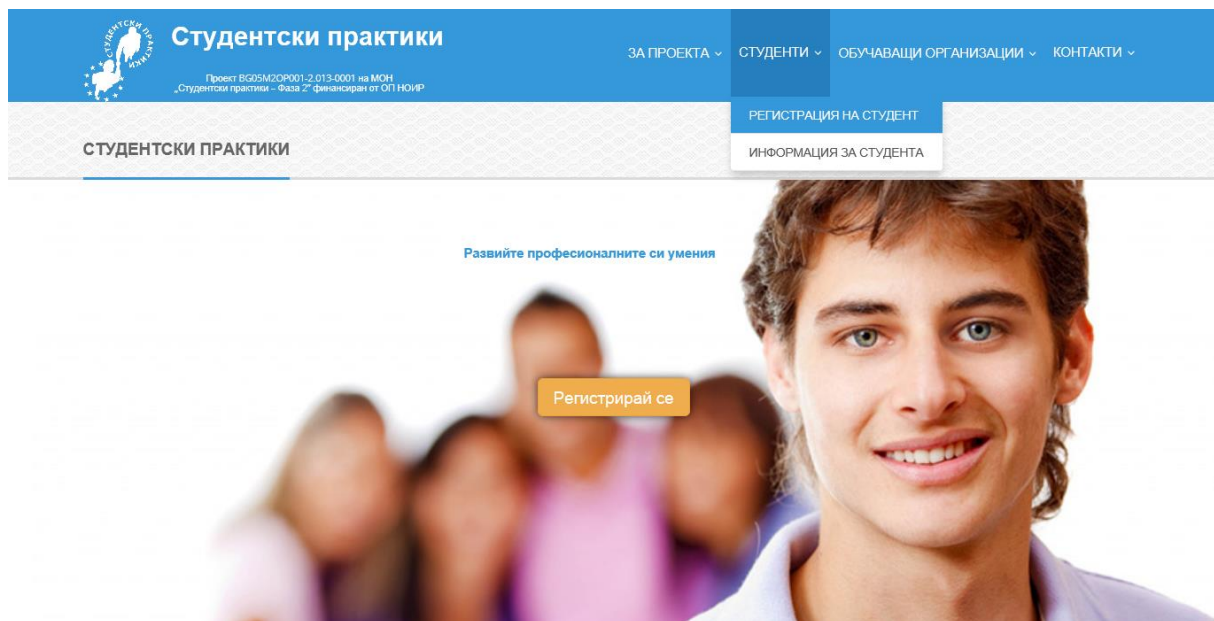
РЪКОВОДСТВО ЗА РЕГИСТРИРАНЕ НА СТУДЕНТИ В ИНФОРМАЦИОННАТА СИСТЕМА НА ПРОЕКТ „СТУДЕНТСКИ ПРАКТИКИ – ФАЗА 2“



1. РЕГИСТРАЦИЯ НА СТУДЕНТ

Регистрацията на нов потребител се извършва от менюто „СТУДЕНТИ“, подменю „РЕГИСТРАЦИЯ НА СТУДЕНТ“.

Информация за студентите, които могат да участват в проект „Студентски практики – Фаза 2“ може да бъде открита в меню „СТУДЕНТИ“, подменю „ИНФОРМАЦИЯ ЗА СТУДЕТА“



1.1. РЕГИСТРАЦИЯ НА СТУДЕНТ С ДАННИ ОТ РЕГИСТЪРА НА ВСИЧКИ ДЕЙСТВАЩИ И ПРЕКЪСНАЛИ СТУДЕНТИ И ДОКТОРАНТИ (АВТОМАТИЧНА РЕГИСТРАЦИЯ)

При регистрация студентът посочва **ЕГН/ЛЧН/ЛИН** (в зависимост от неговото гражданство или статут на постоянно или временно пребиваващ чужденец), въвежда **факултетен номер** и избира съответната **образователно-квалификационна степен**, в която се обучава. След това кликва върху бутона „**ПРОДЪЛЖИ**“.

Регистриращият се студент трябва да постави отметка пред „**Не съм робот**“.


РЕГИСТРАЦИЯ НА СТУДЕНТ

ЕГН / ЛНЧ / ЛИН *

Факултетен номер *

ОКС *

Не съм робот



reCAPTCHA
Поверителност - Условия

Продължи

ВНИМАНИЕ! Студентите, обучаващи се в:

- 1) Националният военен университет „Васил Левски“ - Велико Търново
- 2) Театралният колеж „Любен Гройс“ - София
- 3) Академията на министерството на вътрешните работи - София
- 4) Университета по хранителни технологии – Пловдив
- 5) Висшето училище по агробизнес и развитие на регионите – Пловдив
- 6) Европейският политехнически университет – Перник
- 7) Колежа по туризъм – Благоевград
- 8) Висшето военновъздушно училище – Долна Митрополия

няма да могат да се регистрират и да вземат участие в проект „Студентски практики – Фаза 2“. Причината за това е, че изброените висши училища не са заявили желание да участват в проекта и/или не са подали необходимата документация в определените за целта срокове.

Ако студент от горепосочените университети опита да се регистрира в информационната система по проекта, въвеждайки данните си, системата ще изведе съобщение: *Висшето училище, в което се обучавате, не участва в проект „Студентски практики“.*

The image shows a web form titled "РЕГИСТРАЦИЯ НА СТУДЕНТ". At the top, there is a light red error message box containing the text: "Висшето училище, в което се обучавате, не участва в проект 'Студентски практики'". Below this, there are three input fields, each with a red asterisk indicating a required field. The first field is labeled "ЕГН / ЛНЧ / ЛИН" and contains a masked input "*****". The second field is labeled "Факултетен номер" and also contains a masked input "*****". The third field is labeled "ОКС" and contains a masked input "*****" with a small downward arrow on the right side. At the bottom of the form is a blue button with the text "Продължи".

В случай че регистрацията се студент въведе грешен факултетен номер, но верен ЕГН, системата извежда съобщение, с което показва на регистриращото се лице, че е допусната грешка при вписването на факултетния номер.

РЕГИСТРАЦИЯ НА СТУДЕНТ

Факултетният номер не отговаря на даденото ЕГН / ЛНЧ / ЛИН

Предоставеното от Вас ЕГН / ЛНЧ / ЛИН е коректно, но факултетният номер не съвпада с данните от информационната система.
Моля, проверете факултетният номер внимателно и ако сте сигурни, че е правилен, опитайте отново или можете да направите регистрация от тук:

Ръчна регистрация

ЕГН / ЛНЧ / ЛИН *

Факултетен номер *

ОКС *

***** ▼

Продължи

Съществува и вероятност, при която регистриращото се лице е възможно да посочи невярна образователно-квалификационна степен, когато въвежда данните за разпознаване. В този случай системата ще изведе съобщение, че не открива данни за съответния студент в избраното от него ОКС.

РЕГИСТРАЦИЯ НА СТУДЕНТ

Не са намерени данни за студента за това ОКС

Не са намерени данни за този студент в информационната система.
Моля, проверете Вашето ЕГН / ЛНЧ / ЛИН и факултетния номер внимателно и ако сте сигурни, че са правилни, опитайте отново или можете да направите регистрацията от тук:

Ръчна регистрация

ЕГН / ЛНЧ / ЛИН *

Факултетен номер *

ОКС *

Продължи

ВНИМАНИЕ! Системата винаги спазва следната последователност при намиране на студент в „Регистъра на всички действащи и прекъсналите студенти и докторанти“: Проверка на ЕГН, Проверка на факултетен номер и Проверка на ОКС.

Системата извършва справка с базите данни в [Регистъра на всички действащи и прекъсналите студенти и докторанти](#) и при съвпадение показва наличните за съответния студент данни.

ВНИМАНИЕ! Студенти, които са участвали в проект „Студентски практики – Фаза 1“ и които имат успешно приключило и финансирано от ОП НОИР 2014-2020 практическо обучение няма да могат да участват в проект „Студентски практики – Фаза 2“, в случай че се обучават в същата специалност и същата образователно-

квалификационна степен. Изключение от това правило са студентите, които се обучават в специалности, за които е предвидено придобиване само на образователно-квалификационна степен „Магистър“. Тези специалности са посочени в списък, наличен в информационната система на проект „Студентски практики – Фаза 2“, меню „ЗА ПРОЕКТА“, подменю „ДОКУМЕНТИ“.

ВНИМАНИЕ! Студенти, които са участвали в проект „Студентски практики – Фаза 1“ и които имат успешно приключило и финансирано от ОП НОИР 2014-2020 практическо обучение могат да участват в проект „Студентски практики – Фаза 2“, ако в рамките на изпълнението на фаза 2 се обучават по специалност и/или образователно-квалификационна степен, различни от тези по фаза 1.

ВНИМАНИЕ! Студенти, които не са участвали в проект „Студентски практики – Фаза 1“, но които се обучават в специалностите, за които се предвижда обучение само в образователно-квалификационна степен „Магистър“, могат да участват до 2 пъти в рамките на проект „Студентски практики – Фаза 2“. За всяко свое участие тези студенти ще трябва да направят отделна регистрация.

Когато е налице случай, при който студент, участвал в проект „Студентски практики – Фаза 1“ опита да се регистрира с данни от Регистъра на всички действащи и прекъснали студенти и докторанти, но този студент продължава да се обучава в същата специалност и образователно-квалификационна степен, на екрана ще се появи следната информация:

Регистрацията Ви е отказана.

Един студент може да бъде включен в практическо обучение, финансирано по ОП НОИР, в т.ч. и по настоящия проект един път в рамките на своето обучение за придобиване на всяка една от образователно-квалификационните степени по съответната специалност.

ЕГН / ЛНЧ / ЛИН *

Факултетен номер *

ОКС *



ВНИМАНИЕ! Горепосоченият текст с отказ за регистриране ще се изведе и при опит за регистрация от страна на студент, който се обучава по специалност, за която е предвидено обучение само в ОКС „Магистър“ и който студент има вече проведени две финансирани от ОП НОИР 2014-2020 практически обучения с тази специалност (без значение дали тези две обучения са само от проект „Студентски практики – Фаза 2“, или едното е по проект „Студентски практики – Фаза 1“, а другото по проект „Студентски практики – Фаза 2“).

Ако студентът се обучава по специалност и образователно-квалификационна степен, различни от тези, с които е участвал в проект „Студентски практики – Фаза 1“, както и ако студентът се обучава по специалностите, за които се предвижда обучение само в ОКС „Магистър“, системата ще допусне този студент да се регистрира с актуалните си данни и ще изведе на екрана следната форма:

РЕГИСТРАЦИЯ НА СТУДЕНТ

Потребителски данни

Е-mail адрес *

Данни за студента

Идентификатор

ЕГН / ЛНЧ / ЛИН

Висше училище

Факултетен номер

Факултет

Първо име

Професионално направление

Презиме

Специалност

От студента се изисква да въведе потребителски данни за вход (електронна поща) и да постави отметка пред „Не съм робот“.

При въвеждане на всички изискуеми данни и кликуване върху бутона “ПРОДЪЛЖИ“ на екрана ще се зареди следният надпис:

РЕГИСТРАЦИЯ НА СТУДЕНТ

Успешно създадохте потребителски профил в информационната система на проект „Студентски практики - фаза 2“. За финализиране на Вашата регистрация, на посочения от Вас имейл ще получите линк за потвърждение и задаване на парола за достъп.

На посочената електронна поща системата изпраща автоматизирано писмо с линк за активиране на акаунта.

Регистрация на потребител

Вече имате създаден потребителски профил в информационната система на Студентски практики.

За да потвърдите регистрацията си и да зададете парола за достъп до профила Ви, посетете следния линк:

<https://praktiki.mon.bg/>

Препоръчваме Ви да смените отново паролата след като влезете успешно в системата.

При активиране на линка, на екрана ще се зареди форма за довършване на регистрацията на студента. Във формата студентът трябва да посочи парола за достъп, да повтори паролата, както и да декларира, че е запознат и е съгласен с Декларацията за поверителност и е съгласен предоставените от него данни да се обработват за целите на отчитане на проекта. Избраната парола за достъп трябва да отговаря на изискванията за сложност, посочени на екрана.

ПОТВЪРЖДЕНИЕ НА РЕГИСТРАЦИЯ

E-mail адрес *

Избрана парола *

Повторете паролата *

Паролата Ви трябва , да бъде с дължина поне 8 символа.

Да съдържат поне една голяма и една малка буква.

Да съдържат поне една цифра от 0 до 9 .

Да съдържат поне един специален символ (например: !\$%^&*0_+|~=\`{}[]:;<>?,/) и др.

Продължи

Екипът за поддръжка на информационната система на проект „Студентски практики – фаза 2“ полага всички възможни усилия да защити Вашите лични данни в най-висока степен.

РЕГЛАМЕНТ (ЕС) 2016/679 на Европейския парламент и на Съвета от 27 април 2016 година относно защитата на физическите лица във връзка с обработването на лични данни и относно свободното движение на такива данни и за отмяна на Директива 95/46/ЕО (Общ регламент относно защитата на данните) въведе още по-строги правила, които прилагаме изцяло. Тези изисквания ни задължават да бъдем още по-активни в гарантирането на неприкосновеността на личните Ви данни.

Във връзка с влизането в сила на правилата от 25 май 2018 година се нуждаем от **Вашето съгласие**, за да Ви допуснем (при процедурата по регистриране) до участие в проект „Студентски практики – фаза 2“, както и да продължим да Ви осигуряваме достъп до потребителския Ви профил в информационната система на проекта (за вече регистрираните потребители).

Необходимо е всеки желаещ да участва в проект „Студентски практики – фаза 2“ да изрази своето съгласие за обработване на предоставените от него лични данни по смисъла на европейското законодателство, да се запознае и да потвърди съгласието си с приложената в информационната система Декларация за поверителност.

Съгласен/а съм предоставените от мен лични данни да бъдат обработвани за целите на отчитането на дейностите по проект „Студентски практики – Фаза 2“.

Декларирам, че съм запознат и се съгласявам с Декларация за поверителност.

С коректното попълване на всичките необходими данни, системата ще активира профила на студента и ще го препрати към съдържанието на неговия профил.

При липса на данни в Регистъра (или несъответствие между въведените данни и тези в Регистъра) системата предлага възможност за повторен опит, в случай че студентът е допуснал грешка при въвеждане на данните. Ако и при следващи опити студентът не бъде открит в системата, той трябва да провери в своето висше училище дали и с какви данни е подаден към Регистъра на действащите и прекъснали студенти.

Системата не допуска да се регистрират студенти, които са със статут на ПРЕКЪСНАЛИ, ОТСТРАНЕНИ или НЕ СА ДЕЙСТВАЩИ съгласно подадените данни от висшето училище към Регистъра.¹

1.2. САМОРЕГИСТРАЦИЯ (РЪЧНА РЕГИСТРАЦИЯ)

В случаите, когато студентът не фигурира в Регистъра (поради определени обстоятелства), той трябва да направи т.нар. ръчна регистрация (саморегистрация).

РЕГИСТРАЦИЯ НА СТУДЕНТ

Няма информация за този студент в системата

Не са намерени данни за този студент в информационната система.
Моля, проверете Вашето ЕГН / ЛНЧ / ЛИН и факултетния номер внимателно и ако сте сигурни, че са правилни, опитайте отново или можете да направите регистрация от тук:

Ръчна регистрация

ЕГН / ЛНЧ / ЛИН *

Факултетен номер *

¹ Дори студентът да успее да се регистрира в системата чрез използването на опция за саморегистрация (ръчна регистрация) по описания в т.1.2. начин, то висшите училище извършват проверка и ако статутът е идентичен с този в Регистъра, следва да откажат подобна регистрация.

Саморегистрацията се извършва чрез кликане върху надписа “Ръчна регистрация” или през следния интернет адрес: <https://praktiki.mon.bg/registration/students-self>

Студентът попълва всички изискуеми полета (потребителски данни – Е-mail адрес; данни за студента – идентификатор, факултетен номер, имена, висше училище, ОКС, факултет, професионално направление, специалност, форма на обучение, курс на обучение). Необходимо е да се постави отметка и пред „Не съм робот“

Потребителски данни

Е-mail адрес *

Данни за студента

Идентификатор *

ЕГН / ЛНЧ / ЛИН *

Висше училище *

Факултетен номер *

ОКС *

Първо име *

Факултет *

Презиме

Професионално направление *


Фамилия *

Специалност *

Наименованията на специалностите в списъка са изписани по начин, по който висшето училище е подало информацията към Регистъра на всички действащи и прекъснали студенти и докторанти

Форма на обучение *

Курс *

Не съм робот 
reCAPTCHA
Повишаване на сигурността

Продължи

ВНИМАНИЕ! Полето „ПРЕЗИМЕ“ е задължително за всички граждани, имащи ЕГН. За студенти, които нямат ЕГН, това поле е препоръчително, ако е налична подобна информация.

ВНИМАНИЕ! Изписването на наименованията на факултетите в съответните полета от формата за саморегистрация трябва да се извършва без съкращения, така, както звената са указани при акредитацията на висшето училище.

ВНИМАНИЕ! Студентът много внимателно трябва да посочи своята специалност от падащото меню, в т.ч. ако се наложи да се конкретизира не само специалността, а и срокът на обучение (ако той е част от наименованието на специалността). В случай че студентът не открие своята специалност в падащото меню с изброените специалности, следва да се обърне към екипа за организация и управление на проекта на адрес s.pratiki@mon.bg.

ВНИМАНИЕ! Горепосочените правила за допустимост на студентите, които бяха посочени в т. 1.1 при регистриране с данни от Регистъра на всички действащи и прекъснали студенти и докторанти, се прилагат и по отношение на саморегистриращите се студенти.

След натискане на бутона „ПРОДЪЛЖИ“, при положение че бъдат попълнени коректно всички полета, на екрана ще се появи съобщение със следния текст:

Успешно създадохте потребителски профил в информационната система на проект „Студентски практики – фаза 2“. За финализиране на Вашата регистрация, на посочения от Вас имейл ще получите линк за потвърждение и задаване на парола за достъп.

Студентът трябва да прегледа своята електронна поща, на която следва да получи писмо с активационен линк.

Регистрация на потребител

Вече имате създаден потребителски профил в информационната система на Студентски практики.

За да потвърдите регистрацията си и да зададете парола за достъп до профила Ви, посетете следния линк:

<https://praktiki.mon.bg/>

Препоръчваме Ви да смените отново паролата след като влезете успешно в системата.

При активиране на линка, на екрана ще се зареди форма за довършване на регистрацията на студента. Във формата студентът трябва да посочи парола за достъп, да повтори паролата, както и да декларира, че е запознат и е съгласен с Декларацията за поверителност и е съгласен предоставените от него данни да се обработват за целите на отчитане на проекта. Избраната парола за достъп трябва да отговаря на изискванията за сложност, посочени на екрана.

ПОТВЪРЖДЕНИЕ НА РЕГИСТРАЦИЯ

E-mail адрес *

Избрана парола *

Повторете паролата *

Паролата Ви трябва , да бъде с дължина поне 8 символа.

Да съдържат поне една голяма и една малка буква.

Да съдържат поне една цифра от 0 до 9 .

Да съдържат поне един специален символ (например: ;\$%^&*()_+|~=\`{}|:"'<>?,/) и др.

Продължи

Екипът за поддръжка на информационната система на проект „Студентски практики – фаза 2“ полага всички възможни усилия да защити Вашите лични данни в най-висока степен.

РЕГЛАМЕНТ (ЕС) 2016/679 на Европейския парламент и на Съвета от 27 април 2016 година относно защитата на физическите лица във връзка с обработването на лични данни и относно свободното движение на такива данни и за отмяна на Директива 95/46/ЕО (Общ регламент относно защитата на данните) въведе още по-строги правила, които прилагаме изцяло. Тези изисквания ни задължават да бъдем още по-активни в гарантирането на неприкосновеността на личните Ви данни.

Във връзка с влизането в сила на правилата от 25 май 2018 година се нуждаем от **Вашето съгласие**, за да Ви допуснем (при процедурата по регистриране) до участие в проект „Студентски практики – фаза 2“, както и да продължим да Ви осигуряваме достъп до потребителския Ви профил в информационната система на проекта (за вече регистрираните потребители).

Необходимо е всеки желаещ да участва в проект „Студентски практики – фаза 2“ да изрази своето съгласие за обработване на предоставените от него лични данни по смисъла на европейското законодателство, да се запознае и да потвърди съгласието си с приложената в информационната система Декларация за поверителност.

Съгласен/а съм предоставените от мен лични данни да бъдат обработвани за целите на отчитането на дейностите по проект „Студентски практики – Фаза 2“.

Декларирам, че съм запознат и се съгласявам с Декларация за поверителност.

ВНИМАНИЕ! Създадени саморегистрации, които не бъдат активирани от самите студенти през електронната поща, не подлежат на проверка от водещия функционален експерт на висшето училище.

При активиране на саморегистрацията, с въвеждане на всички изискуеми данни, на екрана ще се изведе следното съобщение:

ПОТВЪРЖДЕНИЕ НА РЕГИСТРАЦИЯ

Регистрацията Ви е успешна!

Преди да започнете да използвате информационната система е необходимо Вашият потребителски профил да бъде одобрен от **ВИСШЕТО УЧИЛИЩЕ**, в което се обучавате.

Контакти с експертите по проекта във висшето училище ще откриете в секция :

[КОНТАКТИ](#) → [ВИСШИ УЧИЛИЩА](#)

Всички саморегистрации (ръчни регистрации) подлежат на проверка и потвърждение от страна на Водещия функционален експерт на висшето училище, в което се обучава студента.

При потвърждаване на саморегистрацията от страна на Водещия функционален експерт, студентът ще получи на електронната си поща съобщение със следния текст:

ПОТВЪРЖДЕНИЕ НА РЕГИСТРАЦИЯ

Вашият акаунт беше проверен и текущият статус на Вашия потребителски акаунт е:

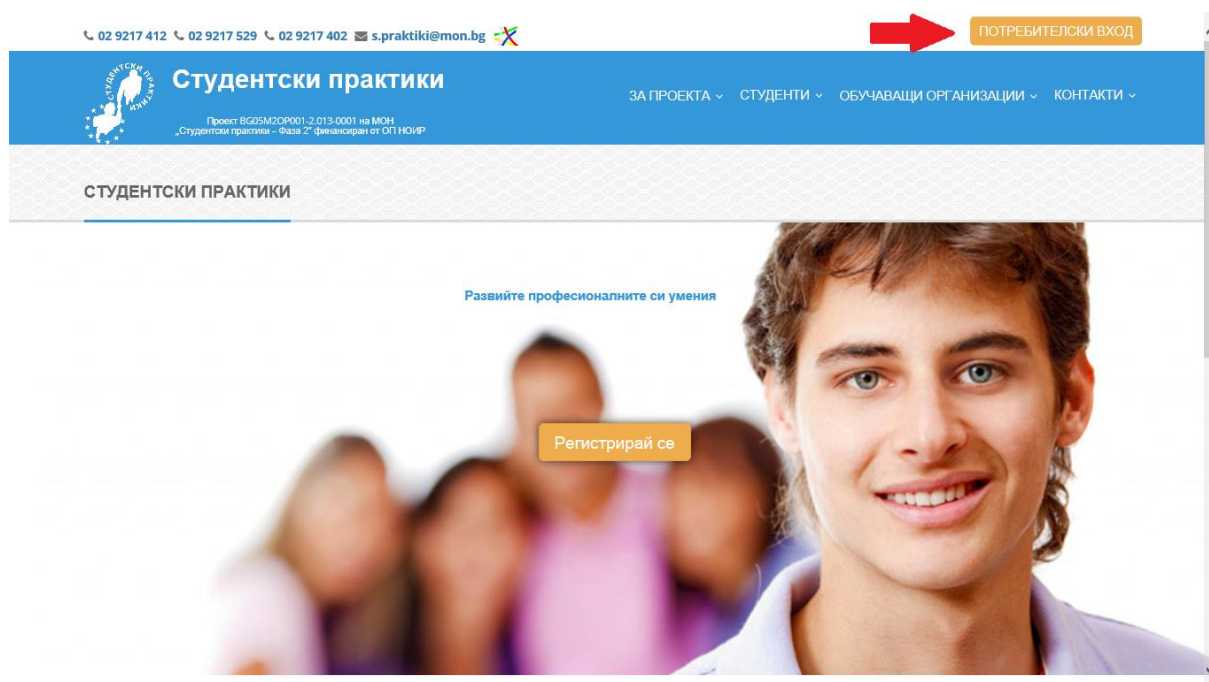
активен

Можете да използвате системата след като използвате формуляра за потребителски вход:

[Потребителски вход](#)

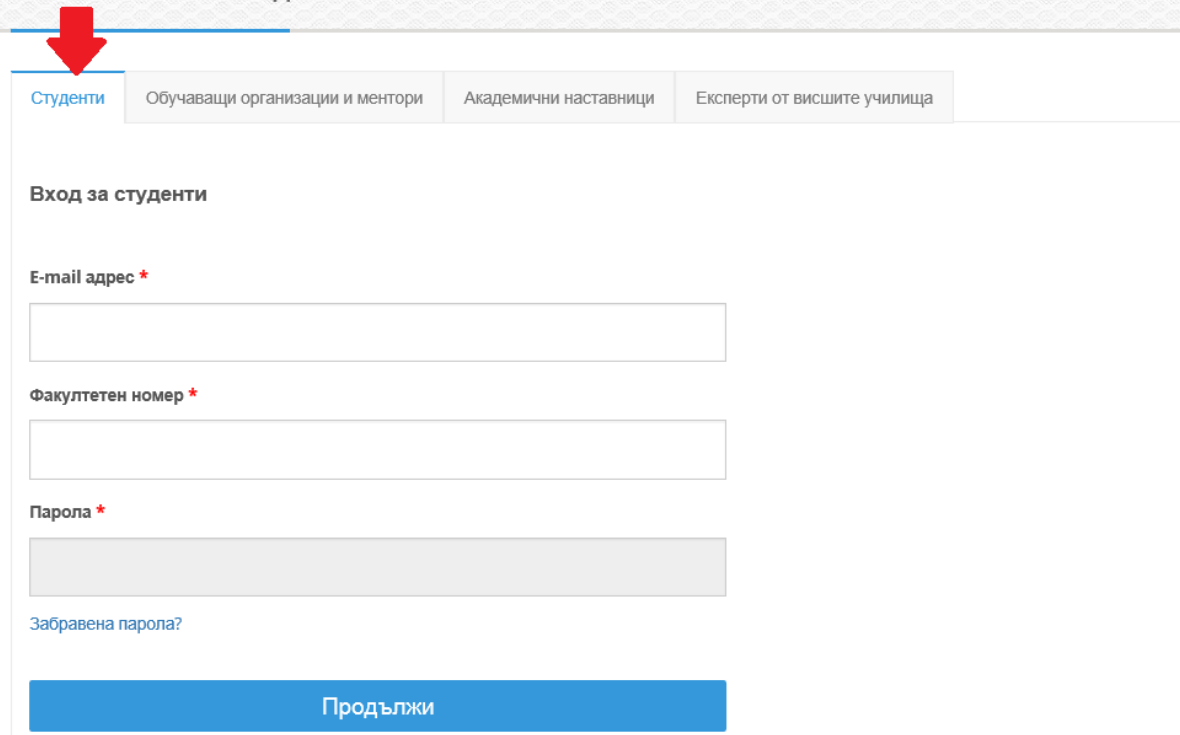
2. ВХОД В ПОТРЕБИТЕЛСКИ ПРОФИЛ НА СТУДЕНТ

Регистриралите се студенти (с данни от Регистъра на всички действащи и прекъснали студенти и докторанти), както и всички потвърдени от водещия функционален експерт саморегистрирали се студенти (с ръчна регистрация), могат да достъпят профила си от бутона „ПОТРЕБИТЕЛСКИ ВХОД“.



От заредилата се форма, лицето, което управлява профила на организацията, трябва да избере секция „СТУДЕНТИ“

ПОТРЕБИТЕЛСКИ ВХОД



Студенти Обучаващи организации и ментори Академични наставници Експерти от висшите училища

Вход за студенти

Е-mail адрес *

Факултетен номер *

Парола *

[Забравена парола?](#)

Продължи

За да бъде успешен входът, трябва да се въведе коректен Е-mail адрес, факултетен номер и избраната парола за достъп, последвани от бутона „**ПРОДЪЛЖИ**“.

Ако студентът опита да въведе данни, различни от тези, които е използвал при своята регистрация, системата ще изведе съобщение с текст „**НЕВАЛИДНИ ПОТРЕБИТЕЛСКИ ДАННИ**“.

Ако студентът се саморегистрира (с ръчна регистрация), която бъде отказана, при опит за вход, системата ще изведе съобщение с текст „**ПОТРЕБИТЕЛСКИЯТ АКАУНТ Е БЛОКИРАН**“. В този случай студентът може да се обърне към Водещия функционален експерт на висшето училище, в което се обучава, за да получи информация за причината за блокирането на акаунта (отказ на направената саморегистрация).